

# MARECHIARO

## Designer

Philippe Nigro

## Beschreibung

Das Projekt MARECHIARO ist ein Raumteiler fast schon eine Landschaft im Raum, was den traditionellen Gebrauch eines Regals in Frage stellt und seine Funktion im Raum untersucht. Die eine Seite ist für die Aufbewahrung von Büchern und Gegenständen, die uns lieb und teuer sind, bestimmt. Die andere Seite ist ein Paravent, der aus Holzlamellen besteht, die so für eine gewisse Transparenz sorgen. Diese doppelte Nutzung ermöglichen eine freie und flexible Verwendung und die Schaffung eines Raums im Raum. Dank der drei Elemente (gerade, konkav und konvex) ergibt sich bei der Zusammenstellung von Alkoven und durchbrochenen Wänden eine unendliche Freiheit und Anpassungsfähigkeit an die Anforderungen der Architektur des Ortes.

So können Sie beispielsweise einen Arbeits- oder Wohnbereich, ein Wohn- oder Esszimmer oder einen Ankleideraum und ein Schlafzimmer voneinander abgrenzen.

Die zweifarbigen Holzlamellen sorgen für Bewegung und Überraschung und ermöglichen es, MARECHIARO je nach Betrachtungswinkel anders zu sehen.

Regalsystem vollständig aus bearbeitetem Massivholz gefertigt.

Zwei Ausführungen möglich :

ESCHE NATUR : Fachböden Esche natur / Lamellen natur & schwarz gebeizt

ESCHE SCHWARZ GEBEIZT : Fachböden Esche schwarz gebeizt / Lamellen „bronzefarben Patina“ & schwarz gebeizt.

## Technische Daten

### Weitere Informationen auf

[www.ligne-roset.com](http://www.ligne-roset.com)

© Ligne Roset 2023

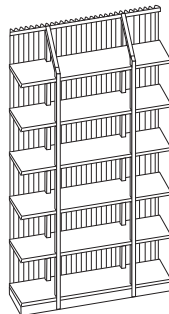


## REGAL GERADES ELEMENT AUF SOCKEL OHNE BOHRUNGEN / ESCHENATUR

### ABMESSUNGEN

H 2300 mm - B 1200 mm - T 330 mm -

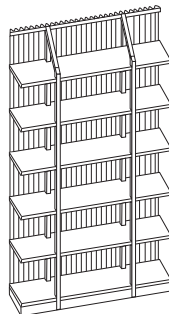
### Weitere Größen



regal gerades element auf sockel ohne bohrungen / esche natur

### ABMESSUNGEN

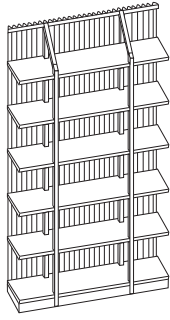
H 2300 - mm  
B 1200 - mm  
T 330 - mm



regal gerades element auf sockel ohne bohrungen / esche farbton schwarz

### ABMESSUNGEN

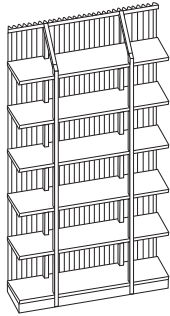
H 2300 - mm  
B 1200 - mm  
T 330 - mm



regal gerades element auf sockel  
bohrungen rechts / esche natur

**ABMESSUNGEN**

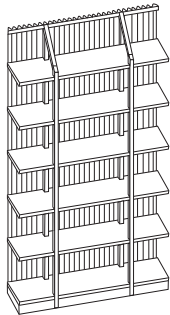
H 2300 - mm  
B 1200 - mm  
T 330 - mm



regal gerades element auf sockel  
bohrungen rechts / esche farbton  
schwarz

**ABMESSUNGEN**

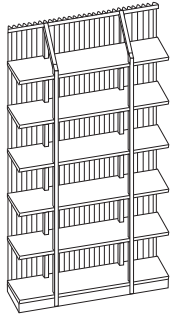
H 2300 - mm  
B 1200 - mm  
T 330 - mm



regal gerades element auf sockel  
bohrungen links / esche natur

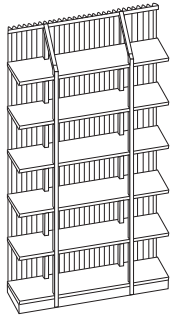
**ABMESSUNGEN**

H 2300 - mm  
B 1200 - mm  
T 330 - mm



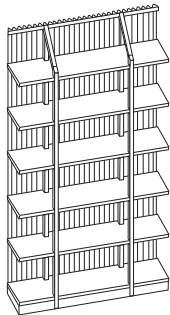
regal gerades element auf sockel  
bohrungen links / esche farbtön  
schwarz

**ABMESSUNGEN**  
H 2300 - mm  
B 1200 - mm  
T 330 - mm



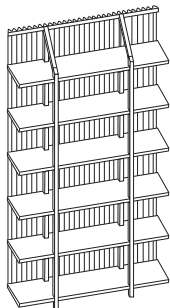
regal gerades element auf sockel  
bohrungen rechts und links / esche  
natur

**ABMESSUNGEN**  
H 2300 - mm  
B 1200 - mm  
T 330 - mm



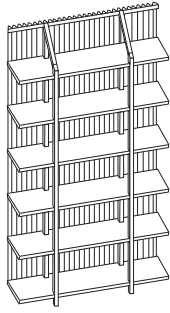
regal gerades element auf sockel  
bohrungen rechts und links / esche  
farbtön schwarz

**ABMESSUNGEN**  
H 2300 - mm  
B 1200 - mm  
T 330 - mm



regal element gerade bohrungen rechts  
/ esche natur

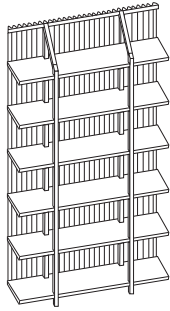
**ABMESSUNGEN**  
H 2300 - mm  
B 1200 - mm  
T 330 - mm



regal element gerade bohrungen rechts  
/ esche farbtou schwarz

**ABMESSUNGEN**

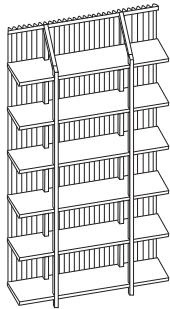
H 2300 - mm  
B 1200 - mm  
T 330 - mm



regal element gerade bohrungen links /  
esche natur

**ABMESSUNGEN**

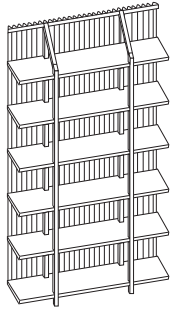
H 2300 - mm  
B 1200 - mm  
T 330 - mm



regal element gerade bohrungen links /  
esche farbtou schwarz

**ABMESSUNGEN**

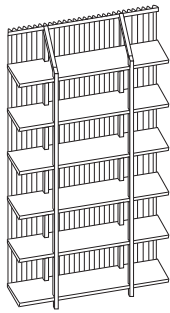
H 2300 - mm  
B 1200 - mm  
T 330 - mm



regal element gerade bohrungen rechts  
und links / esche natur

**ABMESSUNGEN**

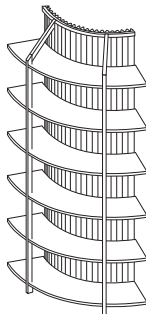
H 2300 - mm  
B 1200 - mm  
T 330 - mm



regal element gerade bohrungen rechts  
und links / esche farbtou schwarz

**ABMESSUNGEN**


H 2300 - mm  
B 1200 - mm  
T 330 - mm



regal element konkav bohrungen rechts  
/ esche natur

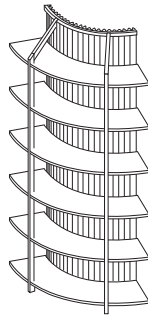
**ABMESSUNGEN**

H 2300 - mm  
B 870 - mm  
T 870 - mm



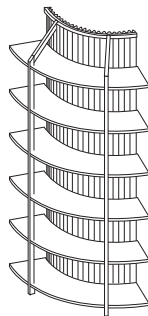
regal element konkav bohrungen rechts  
/ esche farbtou schwarz

**ABMESSUNGEN**  
H 2300 - mm  
B 870 - mm  
T 870 - mm



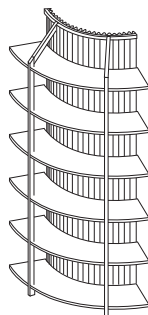
regal element konkav bohrungen links /  
esche natur

**ABMESSUNGEN**  
H 2300 - mm  
B 870 - mm  
T 870 - mm




regal element konkav bohrungen links /  
esche farbtou schwarz

**ABMESSUNGEN**  
H 2300 - mm  
B 870 - mm  
T 870 - mm



regal element konkav bohrungen rechts  
und links / esche natur

**ABMESSUNGEN**  
H 2300 - mm  
B 870 - mm  
T 870 - mm



regal element konkav bohrungen rechts  
und links / esche farbton schwarz

**ABMESSUNGEN**

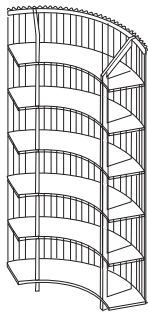
H 2300 - mm  
B 870 - mm  
T 870 - mm



regal element konvex bohrungen rechts  
/ esche natur

**ABMESSUNGEN**

H 2300 - mm  
B 870 - mm  
T 870 - mm



regal element konvex bohrungen rechts  
/ esche farbton schwarz

**ABMESSUNGEN**

H 2300 - mm  
B 870 - mm  
T 870 - mm



regal element konvex bohrungen links /  
esche natur

**ABMESSUNGEN**

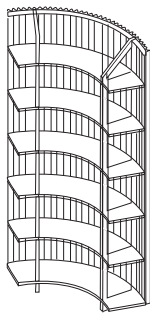
H 2300 - mm  
B 870 - mm  
T 870 - mm



regal element konvex bohrungen links /  
esche farbton schwarz

**ABMESSUNGEN**

H 2300 - mm  
B 870 - mm  
T 870 - mm



regal element konvex bohrungen rechts  
und links / esche natur

**ABMESSUNGEN**

H 2300 - mm  
B 870 - mm  
T 870 - mm





regal element konvex bohrungen rechts  
und links / esche farbton schwarz

**ABMESSUNGEN**

H 2300 - mm

B 870 - mm

T 870 - mm