

HUDSON

Designer

Didier Gomez

Beschreibung

Zunächst als Opernsänger erfolgreich, arbeitet Didier Gomez seit 1978 als Designer und seit 1985 auch als Innenarchitekt. Er entwirft Möbel, arbeitet für renommierte Unternehmen und gestaltet für sie weltweit Firmensitze, Läden, Büros, Hotels und Privathäuser: Yves Saint-Laurent, Pierre Berger, LVMH, Kenzo, Dior, Sofitel, Cartier, Céline, Carroussel du Louvre, De Beers gehören zu seinen berühmtesten Kunden.

Für Ligne Roset hat er seit 1986 bereits mehrere elegante und erfolgreiche Sitzmöbel entworfen: NOMADE, ANNA, FENG, RIVE DROITE, RIVE GAUCHE, URBANI, EXCLUSIF, BELEM, ACTE1, BERGAME und NILS. Als Designer und Innenarchitekt kann Didier Gomez perfekt mit Volumen und Proportionen umgehen, er hat intime Kenntnisse der heutigen Lebensstile, seine eleganten und zeitlosen Sofaentwürfe entsprechen daher genau den Erwartungen einer anspruchsvollen Kundschaft.

Didier Gomez hat dieses Modell für urbane Lebensverhältnisse gedacht, eine Sofa-Familie, welche formale Leichtigkeit, geringen Platzbedarf und außergewöhnlichen Komfort miteinander vereint.

Mit dem Sofa HUDSON bleibt Didier Gomez seinem Stil treu: die klare geometrische und funktionale Form zitiert eindeutig Mies van der Rohe und Florence Knoll. Sechzig Jahre nach dem Entwurf der amerikanischen Designerin interpretiert er ihre Designikone neu, erhöht den Komfort, reduziert die Maße und gibt der Form neue Leichtigkeit - siehe die außergewöhnliche Eleganz der zierlichen, abgeschrägten Rückenlehnen-Struktur (das Sofa präsentiert sich von allen Seiten elegant, auch von hinten) sowie die Rückenkissen mit jeweils vier feinen Faden-Absteppungen und dekorativen, kreuzförmigen Nähten, welche mit den schlichten, dünnen Sitzkissen und ihren Kappnähten in Kontrast stehen.

Struktur Armlehnen und Kissen mit Kappnähten, Rückenkissen mit 4




SESSEL MIT ARMLEHNEN KOMPLETTES ELEMENT

ABMESSUNGEN

H 750 mm - B 760 mm - T 780 mm - SH 410 mm -

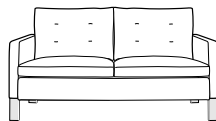
Weitere Größen



sessel mit armlehnen
komplettes element

ABMESSUNGEN

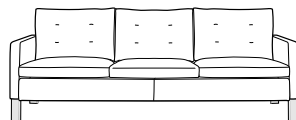
H 750 - mm
B 760 - mm
T 780 - mm
SH 410 - mm



grosser 2-sitzer komplettes
element

ABMESSUNGEN

H 750 - mm
B 1340 - mm
T 780 - mm
SH 410 - mm



3-sitzer komplettes element

ABMESSUNGEN

H 750 - mm
B 1940 - mm
T 780 - mm
SH 410 - mm



hocker

ABMESSUNGEN

B 600 - mm
T 600 - mm
SH 410 - mm

Faden-Absteppungen und dekorativen kreuzförmigen Nähten. Komplette abziehbar, außer Leder und Mikrofaserbezüge. Für alle Bezüge geeignet (Stoff, Leder, Alcantara), vorzugsweise uni, Didier Gomez empfiehlt eindeutig einfarbige Kombinationen.

Technische Daten

AUFBAU

Struktur, besonders widerstandsfähiger und elastischer Stahlrahmen und Holzplatten, mit Polyurethanschaumstoff (50 kg/m³-6,3 kPa) und Polyesterwatte (110 g/m², außer Armlehnen 200 g/m²) ummantelt. Einzelunterfederung auf der Sitzfläche durch Pullmaflex-Stahldrahteinlage mit Stahlfederabhängung.

Einzelunterfederung in der Rückenlehne durch waagerechte, elastische Gurte.

Sitzkissen, Kern Bultex Polyurethanschaumstoff (38 kg/m³-3,6 kPa) und in Kammern verarbeitete Komfortauflage mit Gänsefederfüllung (9 Kammern, neue Gänsefedern, 10% Daunen, 90% kleine Federn).

Rückenkissen mit Gänsefederfüllung (3 Kammern) und Kern Bultex Polyurethanschaumstoff (26 kg/m³-1,4 kPa).

ZUSCHNITT / BEZÜGE

Struktur Armlehnen und Kissen mit Kappnähten, Rückenkissen mit 4 Faden-Absteppungen und dekorativen kreuzförmigen Nähten. Komplette abziehbar, außer Leder und Mikrofaserbezüge. Für alle Bezüge geeignet (Stoff, Leder, Alcantara), vorzugsweise uni, Didier Gomez empfiehlt einfarbige Kombinationen.

Weitere Informationen auf

www.ligne-roset.com