

MOEL

Designer
Inga Sempé

Beschreibung

Ziel der Sitzmöbel MOËL von Inga Sempé ist ein betont weicher, angenehmer Komfort, der Geborgenheit und Erholung verspricht. Der Name kommt aus dem französischen "moelleux", was soviel wie kuschelig und weich bedeutet. Runde, weiche Linien unterstreichen das große Komfortgefühl und lassen fast vergessen, dass dieser Entwurf keine Ähnlichkeit mit anderen hat. MOËL spricht alle an, die gern ungezwungen und entspannt leben, ihre Sitzmöbel in vielen Positionen nutzen möchten? "sitzend, liegend, lümmelnd, im Schneidersitz, kniend...?" um Freunde in gemüthlicher Atmosphäre zu empfangen.

Die flexible Schale aus ABS - mit komfortabler Schaumstoffummantelung - hat ein fest eingearbeitetes Rückenkissen, das je nach Sitzposition aus als Armlehne dienen kann. Der Vollschaumsitz bietet maximalen Sitzkomfort. Das Modell ist mittels Reißverschlüssen und Klettbandern komplett abziehbar. Die äußere Schale der Rückenlehne ist ausschließlich in Leder KYOTO, Büffelleder Oregon oder in den Wollstoffen Divina und Coda erhältlich. Die Innenbezüge sind variabel wählbar.

Technische Daten

AUFBAU

Korpus ABS-Formteile mit Polyetherschaumstoff (34



SESSEL MIT ARMLEHNEN NIEDRIGLEHNER ÄUSSERE SCHALE DIVINA

Abmessung

H 810 mm - B 1050 mm - T 890 mm - SH 410 mm -

Weitere Größen



SESSEL MIT ARMLEHNEN NIEDRIGLEHNERN ÄUSSERE SCHALE DIVINA

Abmessung
H 810 - mm
B 1050 - mm
T 890 - mm
SH 410 - mm



SESSEL MIT ARMLEHNEN NIEDRIGLEHNERN ÄUSSERE SCHALE CODA

Abmessung
H 810 - mm
B 1050 - mm
T 890 - mm
SH 410 - mm



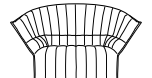
SESSEL MIT ARMLEHNEN NIEDRIGLEHNERN ÄUSSERE SCHALE OREGON

Abmessung
H 810 - mm
B 1050 - mm
T 890 - mm
SH 410 - mm



SESSEL MIT ARMLEHNEN NIEDRIGLEHNERN ÄUSSERE SCHALE KYOTO

Abmessung
H 810 - mm
B 1050 - mm
T 890 - mm
SH 410 - mm



2-SITZER NIEDRIGLEHNER ÄUSSERE SCHALE DIVINA

Abmessung
H 810 - mm
B 1550 - mm
T 890 - mm
SH 410 - mm



2-SITZER NIEDRIGLEHNERN ÄUSSERE SCHALE CODA

Abmessung
H 810 - mm
B 1550 - mm
T 890 - mm
SH 410 - mm



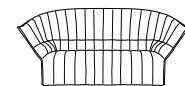
2-SITZER NIEDRIGLEHNERN ÄUSSERE SCHALE OREGON

Abmessung
H 810 - mm
B 1550 - mm
T 890 - mm
SH 410 - mm



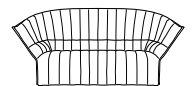
2-SITZER NIEDRIGLEHNERN ÄUSSERE SCHALE KYOTO

Abmessung
H 810 - mm
B 1550 - mm
T 890 - mm
SH 410 - mm



3-SITZER NIEDRIGLEHNERN ÄUSSERE SCHALE DIVINA

Abmessung
H 810 - mm
B 2050 - mm
T 890 - mm
SH 410 - mm



3-SITZER NIEDRIGLEHNERN ÄUSSERE SCHALE CODA

Abmessung
H 810 - mm
B 2050 - mm
T 890 - mm
SH 410 - mm

kg/m³ - 5,7 kPa) ummantelt. Hintere Füße mit passender Ummantelung. Sessel und Sofas, integrierter Sitzkern Bultex Polyurethan-Schaumstoff (32 kg/m³ - 2,8 kPa) mit Komfortauflage Bultex (26 kg/m³ - 1,4 kPa). Hülle der Sitzfläche mit Bultexfüllung (26 kg/m³ - 1,4 kPa). Rückenlehne mit integrierter Kopfstütze (bloss beim Hochlehner), Keilkissen und Armlehnen, Bultex (26 kg/m³ - 1,4 kPa) mit Polyesterwatte 200g/m² ummantelt. Hocker Bultex (48 kg/m³ - 5,3 kPa).

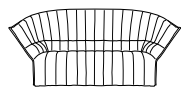
ZUSCHNITT / BEZÜGE

Hülle mit Polyesterwatte in breiten Streifen abgesteppt (Sitzfläche und Rückenlehne 300 g/m², Hocker 200g/m²). Äußere Schale der Rückenlehne ausschließlich in leder Kyoto, in leder Oregon, Divina oder Coda. Durch Reißverschluss (vorne metallfarben, oben schwarz) mit Sitzfläche und Rückenlehne verbunden. Modell komplett abziehbar durch Reißverschlüsse und Klettbänder. Zweifarbiger Bezug bei Sessel und Hocker möglich (Sitzfläche und Rückenlehne / äußere Schale der Rückenlehne). Inga Sempé empfiehlt für die Seitenteile des Hockers den gleichen Bezug wie die äußere Schale der Rückenlehne der Sessel und Sofas, für die Vorder- + Rückenteile und Sitzfläche des Hockers den gleichen Bezug wie für die Sitzfläche bzw. Rückenlehne.

Weitere Informationen auf

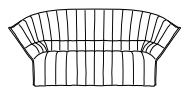
<http://ligneroset.com>

© Ligne Roset 2016



3-SITZER
NIEDRIGLEHNERNIEDRIGLEHNER
ÄUSSERE
SCHALE
OREGON

Abmessung
H 810 - mm
B 2050 - mm
T 890 - mm
SH 410 - mm



3-SITZER
NIEDRIGLEHNER
ÄUSSERE
SCHALE KYOTO

Abmessung
H 810 - mm
B 2050 - mm
T 890 - mm
SH 410 - mm



SESSEL MIT
ARMLEHNEN
HOCHLEHNER
ÄUSSERE
SCHALE DIVINA

Abmessung
H 970 - mm
B 1150 - mm
T 980 - mm
SH 410 - mm



SESSEL MIT
ARMLEHNEN
HOCHLEHNER
ÄUSSERE
SCHALE CODA

Abmessung
H 970 - mm
B 1150 - mm
T 980 - mm
SH 410 - mm



SESSEL MIT
ARMLEHNEN
HOCHLEHNER
ÄUSSERE
SCHALE
OREGON

Abmessung
H 970 - mm
B 1150 - mm
T 980 - mm
SH 410 - mm



SESSEL MIT
ARMLEHNEN
HOCHLEHNER
ÄUSSERE
SCHALE KYOTO

Abmessung
H 970 - mm
B 1150 - mm
T 980 - mm
SH 410 - mm



2-SITZER
HOCHLEHNER
ÄUSSERE
SCHALE DIVINA

Abmessung
H 970 - mm
B 1650 - mm
T 980 - mm
SH 410 - mm



2-SITZER
HOCHLEHNER
ÄUSSERE
SCHALE CODA

Abmessung
H 970 - mm
B 1650 - mm
T 980 - mm
SH 410 - mm



2-SITZER
HOCHLEHNER
ÄUSSERE
SCHALE
OREGON

Abmessung
H 970 - mm
B 1650 - mm
T 980 - mm
SH 410 - mm



2-SITZER
HOCHLEHNER
ÄUSSERE
SCHALE KYOTO

Abmessung
H 970 - mm
B 1650 - mm
T 980 - mm
SH 410 - mm



3-SITZER
HOCHLEHNER
ÄUSSERE
SCHALE DIVINA

Abmessung
H 970 - mm
B 2150 - mm
T 980 - mm
SH 410 - mm



3-SITZER
HOCHLEHNER
ÄUSSERE
SCHALE CODA

Abmessung
H 970 - mm
B 2150 - mm
T 980 - mm
SH 410 - mm



3-SITZER
HOCHLEHNER
ÄUSSERE
SCHALE
OREGON

Abmessung
H 970 - mm
B 2150 - mm
T 980 - mm
SH 410 - mm



3-SITZER
HOCHLEHNER
ÄUSSERE
SCHALE KYOTO

Abmessung
H 970 - mm
B 2150 - mm
T 980 - mm
SH 410 - mm



KLEINER
HOCKER SEITEN
DIVINA

Abmessung
B 600 - mm
T 460 - mm
SH 370 - mm



KLEINER
HOCKER SEITEN



KLEINER
HOCKER SEITEN



KLEINER
HOCKER SEITEN



KLEINER
HOCKER



GROSSER
HOCKER SEITEN

CODA

OREGON

KYOTO

EINFARBIG

DIVINA

Abmessung

B 600 - mm

T 460 - mm

SH 370 - mm

Abmessung

B 600 - mm

T 460 - mm

SH 370 - mm

Abmessung

B 600 - mm

T 460 - mm

SH 370 - mm

Abmessung

B 600 - mm

T 460 - mm

SH 370 - mm

Abmessung

B 1100 - mm

T 460 - mm

SH 370 - mm



GROSSER
HOCKER SEITEN
CODA

GROSSER
HOCKER SEITEN
OREGON

GROSSER
HOCKER SEITEN
KYOTO

GROSSER
HOCKER
EINFARBIG

Abmessung

B 1100 - mm

T 460 - mm

SH 370 - mm

Abmessung

B 1100 - mm

T 460 - mm

SH 370 - mm

Abmessung

B 1100 - mm

T 460 - mm

SH 370 - mm

Abmessung

B 1100 - mm

T 460 - mm

SH 370 - mm