

PLOUM

Designer

R. & E. Bouroullec

Beschreibung

'Wir haben versucht, ein besonders bequemes Sofa mit zeitgenössischem Design zu entwerfen. PLOUM hat eine großzügige Form, in welcher der ganze Körper auf einer kuscheligen und weichen Fläche Platz nimmt. Die organische Form bietet eine verhältnismäßig niedrige Sitztiefe. Die Verwendung eines Stretchstoffes für den Bezug steht symbolisch für einen zeitgenössischen Lebensstil, bei welchem Flexibilität in der Nutzung und Komfort uns wesentlich erscheinen. Wir haben uns das Sofa wie eine reife, genüssliche Frucht ausgedacht.'

So beschreiben Ronan und Erwan Bouroullec ihren Entwurf, mit dem sie den besonderen Momenten des Tages Rechnung tragen, in denen jeder von uns sich entspannen oder sich mit anderen im Hause treffen will. Dabei sollte der größtmögliche Komfort dem Körper Entspannung ermöglichen, in allen möglichen Positionen, von der traditionellen Sitzposition bis zur Liegeposition. Der große 3-Sitzer mit seiner besonderen halbrunden Form dreht die Nutzer aufeinander zu, um einen gemeinsamen Punkt. Die Sofas PLOUM sind das Ergebnis einer Recherche über

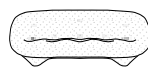


2-SITZER NIEDRIGLEHNER

Dimensions

H 66 cm - B 170 cm - T 94 cm - SH 39 cm -

Other sizes



2-SITZER
NIEDRIGLEHNER

Dimensions

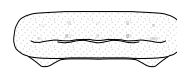
H 66 - cm
B 170 - cm
T 94 - cm
SH 39 - cm



2-SITZER
HOCHLEHNER

Dimensions

H 79 - cm
B 170 - cm
T 111 - cm
SH 39 - cm



GROSSER 2-
SITZER
NIEDRIGLEHNER

Dimensions

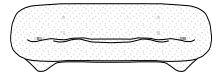
H 66 - cm
B 204 - cm
T 94 - cm
SH 39 - cm



GROSSER 2-
SITZER
HOCHLEHNER

Dimensions

H 79 - cm
B 204 - cm
T 111 - cm
SH 39 - cm



3-SITZER
HOCHLEHNER

Dimensions

H 84 - cm
B 253 - cm
T 124 - cm
SH 39 - cm



HOCKER

Dimensions

B 110 - cm
T 80 - cm
SH 39 - cm

den Komfort. Sie beruht auf der besonderen Kombination von zwei Materialien: der Stretchbezug und ein besonders weicher Schaumstoff. In Verbindung mit großzügigen Dimensionen bietet die Kombination dieser Materialien einen außergewöhnlichen Komfort und die Möglichkeit unterschiedlicher Körperpositionen.

Dank seiner Elastizität überzieht der gesteppte Stretchbezug die durchgehend runde Form von Sitzfläche, Rücken- und Armlehnen in einem Stück. Der Bezug ist extrem dehnbar und ermöglicht der Unterpolsterung, sich dem Gewicht und der Form des Körpers anzupassen. Dabei kann sie ihre ursprüngliche Form schnell wiedererlangen und so die Langlebigkeit der Sofas gewährleisten.

Durch den Fachmann abziehbar. In den Bezügen MOOD, BIOFAM, MANHATTAN und DIA.

Technische Daten

AUFBAU

Struktur Stahlrohr und Stahlgitter, Füße bezogen. Sitz- und Rückenkerne aus Bultex-Polyurethanschaumstoff (Sitzkerne 48 kg/m³ - 3,6 kPa, Rückenkerne 26 kg/m³ - 1,4 kPa) mit Kontaktauflage aus superweichem Bultex-Polyurethanschaumstoff (30 kg/m³ - 1,8 kPa). Komfort verstärkt durch die Zusammensetzung des verwendeten Bezugs: gestrickter Stretchstoff in 2 gesteppten Lagen mit Punktabsteppungen.

ZUSCHNITT / BEZÜGE

Gestrickter Stretchstoff, großzügig mit Polyesterwatte abgesteppt und mit gezogenen Polsterschnüren gepolstert. Achtung : im Bezugsstoff MOOD keine diagonalen Nähte in den vier inneren Winkeln des Sitz- und

Rückenbereiches und nur ein Reißverschluss auf der Rückseite der Rückenlehne. Durch Fachmann abziehbar.

More info at

<http://ligneroset.com>

© Ligne Roset 2016