

NOMADE- EXPRESS

Designer
Didier Gomez



Beschreibung

Komfortables Schlafsofa für den täglichen Einsatz, Kissen in Matratzenoptik. Besonders guter Komfort sowohl in der Sofa- als auch in der Bettposition. Schnelle und unkomplizierte Verwandlung, praktische Keilkissen, auch als Kopfkissen verwendbar, abnehmbarer Bezug (Trockenreinigung), Liegefläche 140 x 200 cm, Matratzenstärke 16 cm. Gestell aus alufarben lackiertem Stahlrohr mit Drahtnetzunterfederung, Füße aus Aluminiumguss mit alufarbener Lackierung. Matratze aus Bultex-Polyurethan-Schaumstoff, Unterseite mit Matratzendrell (100 % Baumwolle) bezogen.

2 Ausführungen: mit Knopfabsteppung oder Fadenabsteppung.

Technische Daten

AUFBAU

Stahlrohrmechanik in Epoxylack
Farbe Aluminium mit Spanplatten und Polyether-Schaumstoff 34 kg/m³ ummantelt. Füße aus Gußaluminium mit alufarbenem Epoxylack.

Drahtnetzunterfederung mit Schutzauflage. Kissen aus Bultex Polyurethan-Schaumstoff in mehreren Härtegraden (Kern 37 kg/ m³, Komfortauflage 32 kg/m³, Ummantelung 26 kg/m³). Keil-/Kopfkissen aus Polyesterwatte. Matratze 140 x 200 cm, Stärke 16 cm.

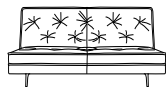
ZUSCHNITT / BEZÜGE
NOMADE EXPRESS

SCHLAFSOFA

Dimensions

H 95 cm - B 206 cm - T 110 cm - SH 42 cm -

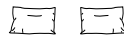
Other sizes



SCHLAFSOFA

Dimensions

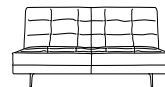
H 95 - cm
B 206 - cm
T 110 - cm
SH 42 - cm



SATZ MIT 2
KEILKISSEN

Dimensions

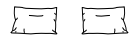
H 45 - cm
B 70 - cm



SCHLAFSOFA
AUSFÜHRUNG 2

Dimensions

H 95 - cm
B 208 - cm
T 110 - cm
SH 42 - cm



SATZ MIT 2 KEILKISSEN
AUSFÜHRUNG 2

Dimensions

H 45 - cm
B 70 - cm

Ausführung 1, Bezüge mit Polyesterwatte 300 g/m² abgesteppt, mit Knöpfen und wulst-förmiger Umrandung wie bei einer Matratze und dank abnehmbarer Absteppung durch Fachmann abziehbar.
NOMADE EXPRESS

Ausführung 2, Bezüge mit Polyesterwatte 100 g/m² mit Fäden und Randkeder abgesteppt. Bei beiden Ausführungen Unterseite des Sitz- und Rücken kissens mit Drell bezogen, 100 % Baumwolle, abgesteppt, antibakteriell behandelt, mittels Reißverschluss abziehbar und Trockenreinigung möglich. (In der Bettposition wird die Matratze umgedreht.) Keilkissen mittels Knöpfen abziehbar. Keilkissen-Inlets dienen als Kopfkissen.

More info at

<http://ligneroset.com>

© Ligne Roset 2016